

云视讯安装使用说明

一、下载云视讯

1. PC 端下载

打开浏览器输入地址 <https://download.125339.com.cn>, 根据电脑系统的版本自行下载 APP。



2. 移动端下载

安卓手机打开“应用市场”——搜索“云视讯”——点击下载；

苹果手机打开“Apple Store”——搜索“云视讯”——点击下载。



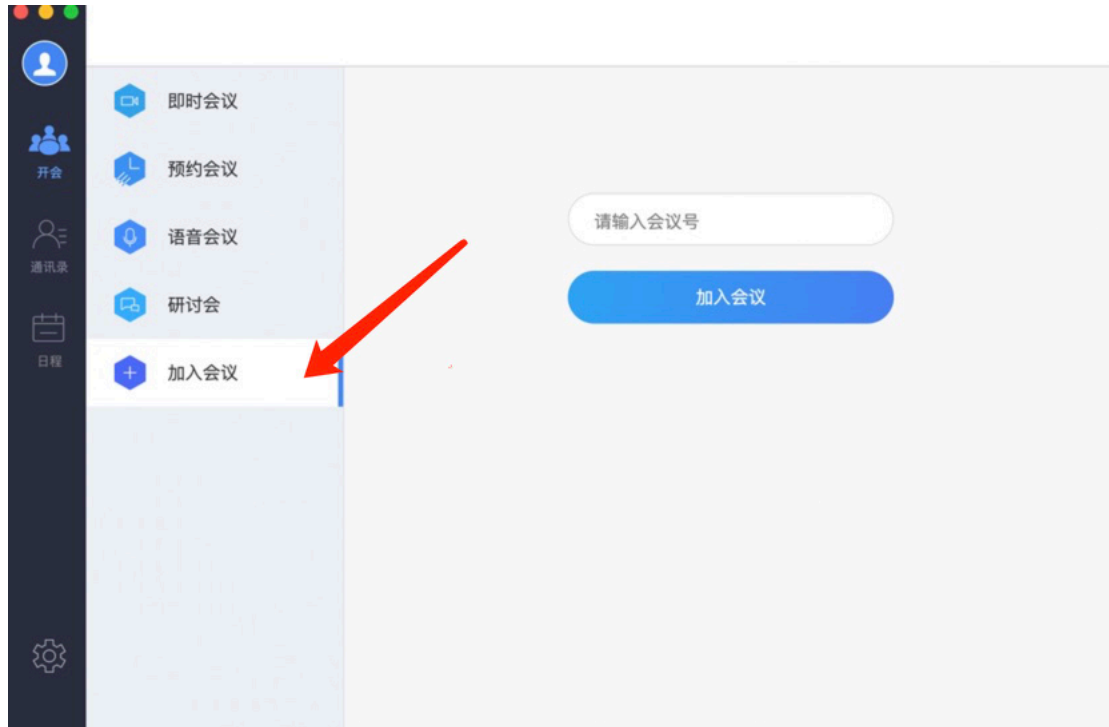
二、安装并注册云视讯

打开安装好的“云视讯”，点击注册打开注册界面，输入个人手机号并点击发送验证码，输入验证码后点击验证并注册，即可注册成功，同时手机会收到一条注册成功的短信，里面有初始的登陆密码。打开“云视讯”，输入手机号码和密码即可登录。



四、使用说明

参会人员根据收到的会议链接或会议号，打开“云视讯”APP进入会议。



1. 主持人须知

- 主持人可以将观众允许观众开麦或将观众提升为嘉宾；
- 主持人可以将嘉宾设置为联席主持人或将主持人身份交接给嘉宾；
- 主持人可将全体静音或解除静音；
- 主持人选取“问答”栏中的问题并向报告人提问；
- 主持人可以对观众或嘉宾的“举手”进行操作。



问答

未回答 (1) 已回答 已关闭

04:08 PM ✕ 忽略问题

测试

语音回复 输入回答

问答

未回答 已回答 (1) 已关闭

04:08 PM

测试

收起所有 (1) ^

你 04:09 PM
test

输入回答

参会者 (2)

嘉宾 (1) 观众 (1)

1

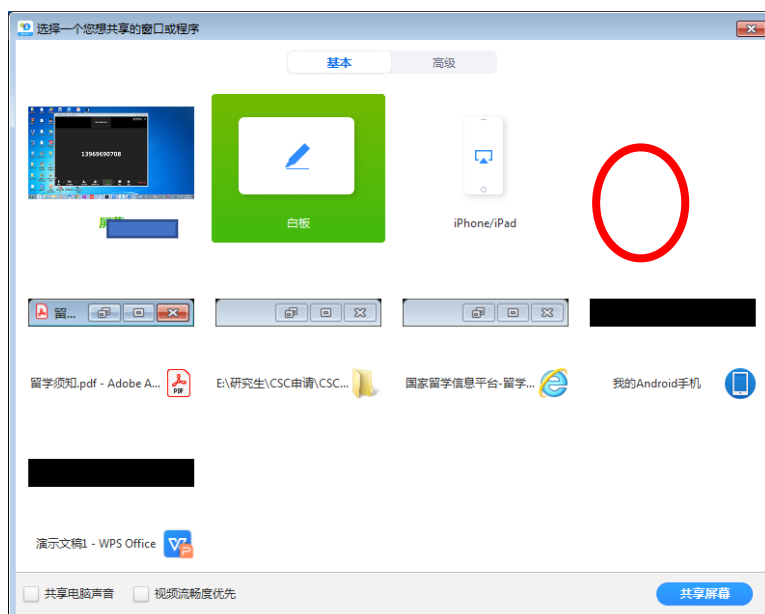
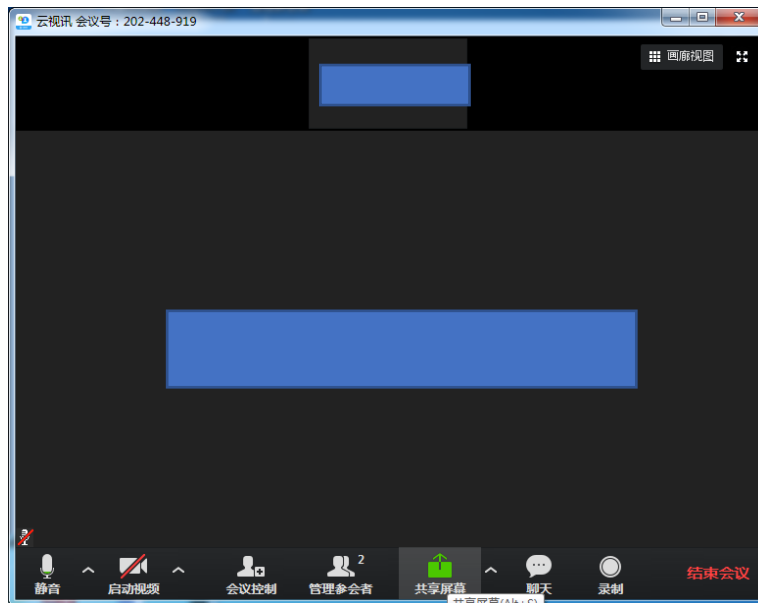


手放下



2.报告人须知

a.报告人可通过下方共享屏幕功能来共享屏幕或者使用白板。(注意：要选择共享屏幕，不要选择共享演示文稿或 PDF 文档，否则可能导致文档无法全屏共享)

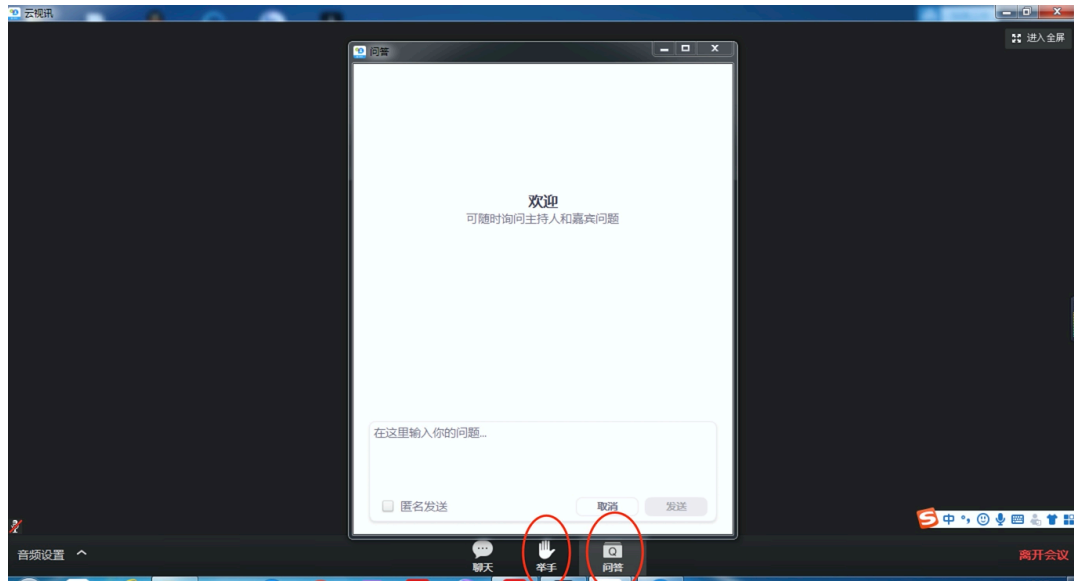


3.参会人员须知

(1)观众

a.观众在会议期间不能自我解除静音；

b.观众可以点击“问答”提出问题，点击“举手”示意主持人，也可以聊天区与其他参会者进行互动。



(2) 嘉宾

- a. 可以在“问答”栏中回答观众提出的问题；
- b. 嘉宾可以自我解除静音。